

2009'dan beri

Başlıca hedefler:

- ➔ Eğitim sistemini destekleyecek bir internet platformu yaratmak
- ➔ Ana müfredatın uygulanmasına yardımcı olacak bir eğitsel kaynak tabanı hazırlamak ve bunları ücretsiz olarak sunmak

Eđitim in her ařamasından ve her tőr okuldan öđretmenler

Tüm internet kullanıcılarına açık, özellikle de:

- ➔ Okul müdürleri
- ➔ Öğrenciler
- ➔ Veliler
- ➔ Diğerleri

kaynaklar:

- ➔ Ders planları
- ➔ Multimedya (egzersizler, karikatürler, slaytlar, oyunlar, filmler)
- ➔ Kendi kaynaklarını geliştirme imkanı
- ➔ Diğer eğitici materyaller

Scholaris'in Avantajları



⇒ Kaynaklara ücretsiz erişim



⇒ Kaynakların farklı eğitim aşamalarında duyulan ihtiyaçlara cevap vermesi (ders planları, egzersizler, metinler, karikatür/çizimler, slaytlar, oyunlar, filmler, vb.)



⇒ Güvenilirlik ve kalite (uzmanlar tarafından doğrulanmış)



⇒ Çok sayıda ilgi çekici multi-medya materyali

⇒ Nadir bulunan eğitsel materyallere erişim



⇒ Kendi eğitsel materyallerini ve derslerini geliştirme imkanı



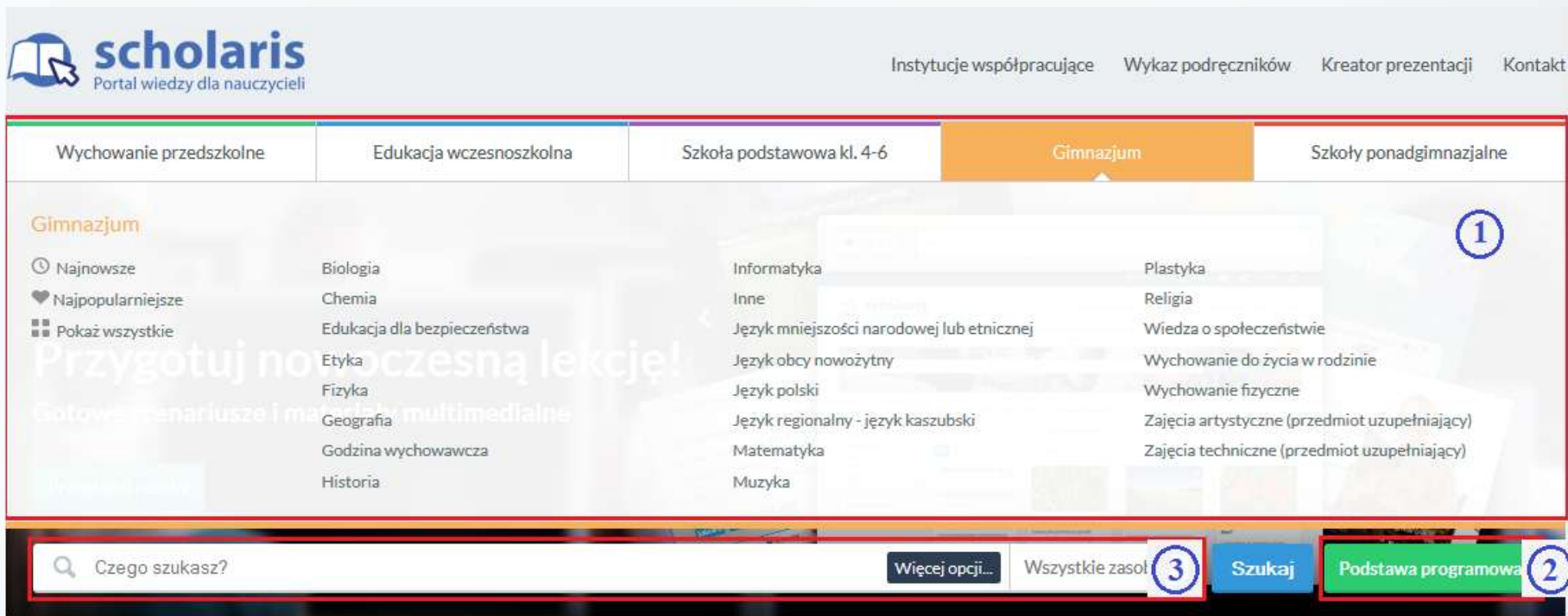
- ➔ Kurumsal kullanım
- ➔ Kaynaklara yeni bir düzen verilmesi
- ➔ Geliştirilen malzemenin ana öğretim programlarıyla uyumlu olması
- ➔ Açık/Erişilebilir Eğitsel Kaynaklar Standardında değişiklikler yapılması
- ➔ Öğretmenlerin kendi modern derslerini geliştirerek bunları öğrencilerle ve velilerle paylaşmasına imkan verilmesi
- ➔ İlgili çekici bir tasarım
- ➔ Mobil kullanım

➔ Arama mekanizmasında aşağıdaki unsurlar yer almaktadır:

➔ katalog

➔ ana müfredat çubuğu

➔ Akıllı arama motoru



The screenshot shows the Scholaris website interface. At the top left is the logo and name "scholaris Portal wiedzy dla nauczycieli". On the top right, there are links for "Instytucje współpracujące", "Wykaz podręczników", "Kreator prezentacji", and "Kontakt". Below this is a horizontal navigation menu with five categories: "Wychowanie przedszkolne", "Edukacja wczesnoszkolna", "Szkoła podstawowa kl. 4-6", "Gimnazjum" (highlighted in orange), and "Szkoły ponadgimnazjalne". Under the "Gimnazjum" category, there is a grid of subject links: "Najnowsze", "Najpopularniejsze", "Pokaż wszystkie", "Biologia", "Chemia", "Edukacja dla bezpieczeństwa", "Etyka", "Fizyka", "Geografia", "Godzina wychowawcza", "Historia", "Informatyka", "Inne", "Język mniejszości narodowej lub etnicznej", "Język obcy nowożytny", "Język polski", "Język regionalny - język kaszubski", "Matematyka", "Muzyka", "Plastyka", "Religia", "Wiedza o społeczeństwie", "Wychowanie do życia w rodzinie", "Wychowanie fizyczne", "Zajęcia artystyczne (przedmiot uzupełniający)", and "Zajęcia techniczne (przedmiot uzupełniający)". A blue circle with the number "1" is placed near the subject links. At the bottom, there is a search bar with the text "Czego szukasz?". To the right of the search bar are three buttons: "Więcej opcji...", "Wszystkie zasoby" (with a blue circle and the number "3"), and "Szukaj". To the right of the "Szukaj" button is a green button labeled "Podstawa programowa" (with a blue circle and the number "2").

⇒ Tanımlanmış ihtiyaçlar doğrultusunda hızlı arama

Wychowanie przedszkolne

Edukacja wczesnoszkolna

Szkoła podstawowa kl. 4-6


Gimnazjum

Szkoły ponadgimnazjalne

Gimnazjum

 Najnowsze

 Najpopularniejsze

 Pokaż wszystkie

Przygotuj nowąoczesną lekcję!

Gotowe scenariusze i materiały multimedialne

Biologia

Chemia

Edukacja dla bezpieczeństwa

Etyka

Fizyka

Geografia

Godzina wychowawcza

Historia

Informatyka

Inne

Język mniejszości narodowej lub etnicznej

Język obcy nowożytny

Język polski

Język regionalny - język kaszubski

Matematyka

Muzyka

Plastyka

Religia

Wiedza o społeczeństwie

Wychowanie do życia w rodzinie

Wychowanie fizyczne

Zajęcia artystyczne (przedmiot uzupełniający)

Zajęcia techniczne (przedmiot uzupełniający)

 Czego szukasz?

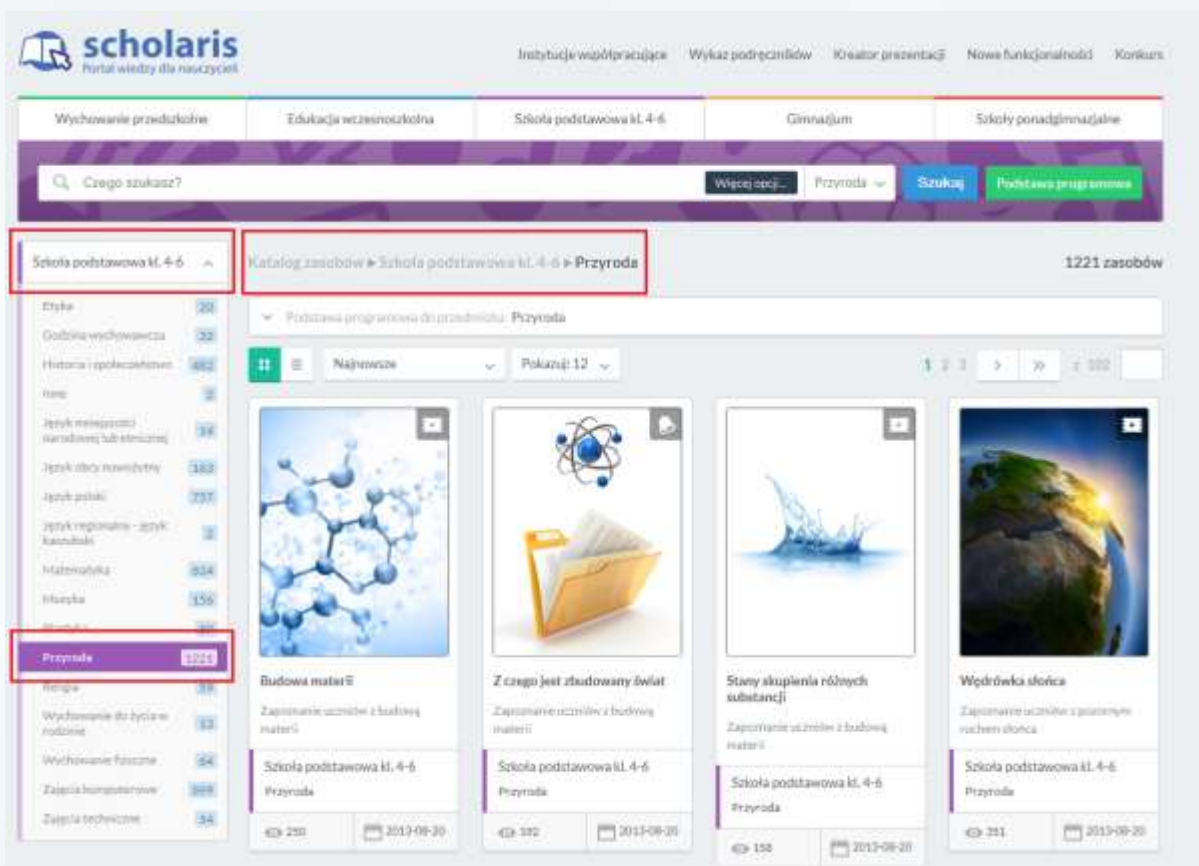
Więcej opcji...

Wszystkie zasoby ▾

Szukaj

Podstawa programowa

⇒ Bir eğitim kademesini ve dersi seçin ve kaynak listesine ulaşın



The screenshot displays the Scholaris website interface. At the top, the logo and navigation menu are visible. Below the navigation, there are tabs for different educational levels: 'Wychowanie przedszkolne', 'Edukacja wczesnoszkolna', 'Szkoła podstawowa kl. 4-6', 'Gimnazjum', and 'Szkoly ponadgimnazjalne'. A search bar is present with the text 'Czego szukasz?' and buttons for 'Wiecej opcji...', 'Przyroda', 'Szukaj', and 'Podstawa programowa'. The main content area shows a breadcrumb trail: 'Szkoła podstawowa kl. 4-6 > Katalog zasobów > Szkoła podstawowa kl. 4-6 > Przyroda', with '1221 zasobów' listed. A sidebar on the left contains a list of subjects with their respective resource counts, with 'Przyroda' highlighted in purple and showing 1221 resources. The main content area displays a grid of resource cards, each with a title, description, and a date. The first card is titled 'Budowa materii' and the second 'Z czego jest zbudowany świat'.

Szkoła podstawowa kl. 4-6 | Katalog zasobów > Szkoła podstawowa kl. 4-6 > **Przyroda** | 1221 zasobów

Przyroda: 1221

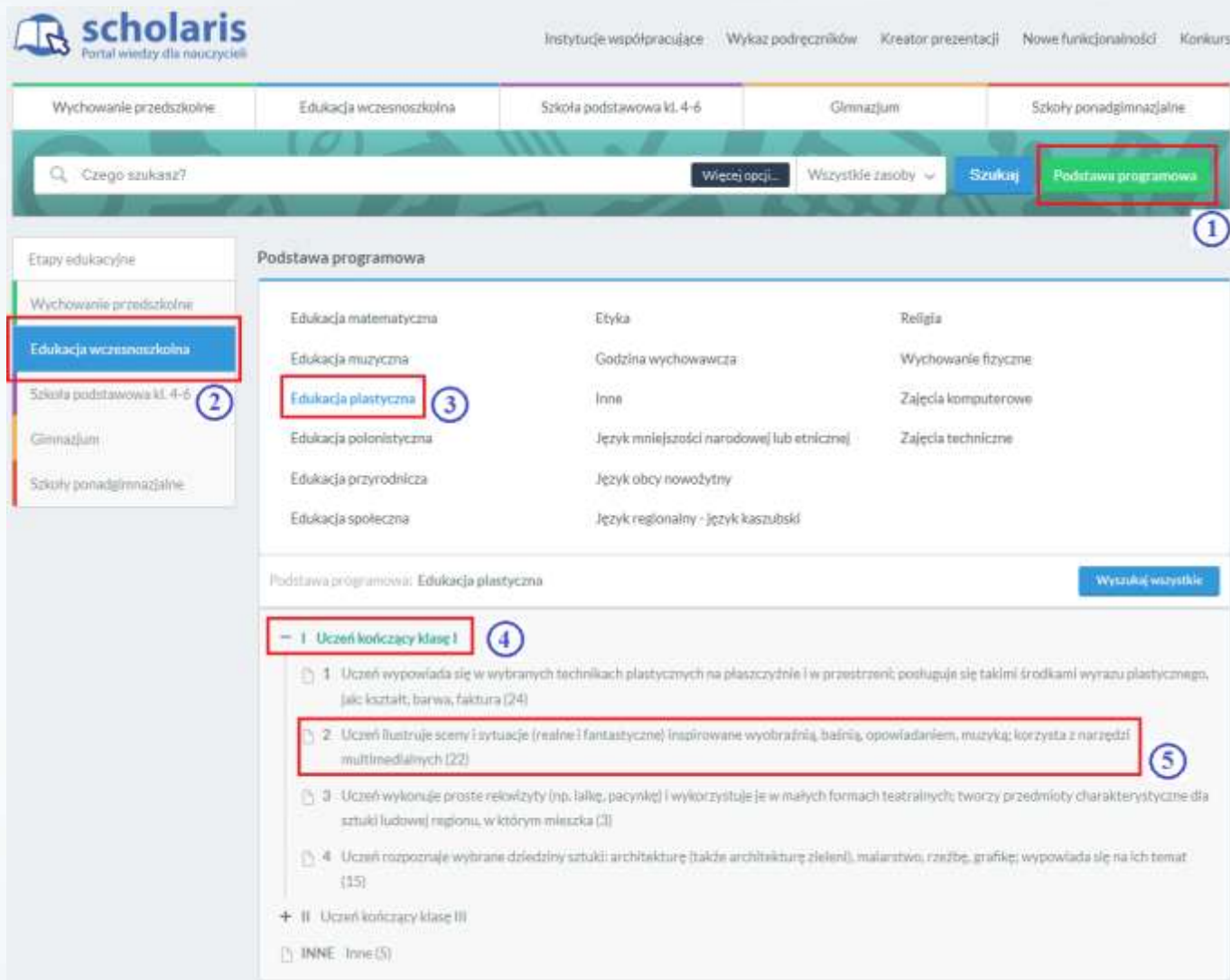
Budowa materii
Zapoznanie uczniów z budową materii
Szkoła podstawowa kl. 4-6
Przyroda
250 | 2013-08-30

Z czego jest zbudowany świat
Zapoznanie uczniów z budową materii
Szkoła podstawowa kl. 4-6
Przyroda
392 | 2013-08-20

Stany skupienia różnych substancji
Zapoznanie uczniów z budową materii
Szkoła podstawowa kl. 4-6
Przyroda
158 | 2013-08-20

Wędrówka słońca
Zapoznanie uczniów z porąkami ruchu słońca
Szkoła podstawowa kl. 4-6
Przyroda
341 | 2013-08-20

- ⇒ Ana öğretim programında yer alan bir konu başlığını hızlı bir şekilde arayabilme
- ⇒ Eğitim aşamalarına göre düzenlenmiş tematik gruplar
- ⇒ Ana öğretim programına referanslar
- ⇒ Grup ve bölümler arasında net ayrımlar
- ⇒ Ana öğretim programının her bölümüyle ilgili kaynak



The screenshot shows the Scholaris portal interface. At the top, there is a navigation bar with the Scholaris logo and the text "Portal wiedzy dla nauczycieli". To the right of the logo, there are links for "Instytucje współpracujące", "Wykaz podręczników", "Kreator prezentacji", "Nowe funkcjonalności", and "Konkurs". Below this is a horizontal menu with categories: "Wychowanie przedszkolne", "Edukacja wczesnoszkolna", "Szkoła podstawowa kl. 4-6", "Gimnazjum", and "Szkoły ponadgimnazjalne". A search bar is present with the text "Czego szukasz?". To the right of the search bar are buttons for "Więcej opcji...", "Wszystkie zasoby", "Szukaj", and "Podstawa programowa" (highlighted with a red box and a circled '1').

On the left side, there is a vertical menu titled "Etapy edukacyjne" with the following options: "Wychowanie przedszkolne", "Edukacja wczesnoszkolna" (highlighted with a red box and a circled '2'), "Szkoła podstawowa kl. 4-6", "Gimnazjum", and "Szkoły ponadgimnazjalne".

The main content area is titled "Podstawa programowa". It contains a table of subjects:

Edukacja matematyczna	Etyka	Religia
Edukacja muzyczna	Godzina wychowawcza	Wychowanie fizyczne
Edukacja plastyczna (circled '3')	Inne	Zajęcia komputerowe
Edukacja polonistyczna	Język mniejszości narodowej lub etnicznej	Zajęcia techniczne
Edukacja przyrodnicza	Język obcy nowożytny	
Edukacja społeczna	Język regionalny - język kaszubski	

Below the table, it says "Podstawa programowa: Edukacja plastyczna" and a button "Wyświetl wszystkie".

Underneath, there is a section for "I - Uczeń kończący klasę I" (circled '4'). It contains a list of learning outcomes:

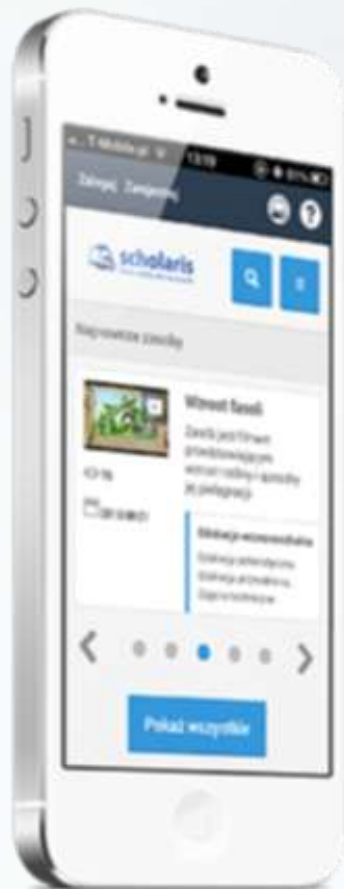
1. Uczeń wypowiada się w wybranych technikach plastycznych na płaszczyźnie i w przestrzeni; posługuje się takimi środkami wyrazu plastycznego, jak: kształt, barwa, faktura (24)
- 2. Uczeń ilustruje sceny i sytuacje (realne i fantastyczne) inspirowane wyobraźnią, bałnią, opowiadaniem, muzyką; korzysta z narzędzi multimedialnych (22)** (circled '5')
3. Uczeń wykonuje proste rekwizyty (np. lalek, pacynkę) i wykorzystuje je w małych formach teatralnych; tworzy przedmioty charakterystyczne dla sztuki ludowej regionu, w którym mieszka (3)
4. Uczeń rozpoznaje wybrane dziedziny sztuki: architekturę (także architekturę zieleni), malarstwo, rzeźbę, grafikę; wypowiada się na ich temat (15)

Below this, there is a section for "II - Uczeń kończący klasę III" and a button "INNE - Inne (5)".

⇒ Eylül 2013'ten bu yana öğretmenler yeni eğitsel kaynakları bir çerçeve (serbest) lisansla kullanabiliyorlar. Çerçeve lisans belirli bir çalışmanın sahibinin, çalışmasının belirli alanlarda kullanılması için kullanıcıya gerekli koşulları sıralayan bir lisans sözleşmesidir ki bu da kullanıcıya önemli bir özgürlük verir. Böyle özel bir lisans olmadan, bu tür kullanımlar telif hakkı kanununa tabidir:

- ⇒ Matematik eğitimi I kademe - 100
- ⇒ Doğal eğitim I kademe - 30
- ⇒ Anadil - 20
- ⇒ BT (ICT) - 165
- ⇒ Biyoloji, kimya III & IV kademe - 75


- ⇒ bireysel bir hesaptan erişilebilir (kayıtlı kullanıcı)
- ⇒ portal kaynaklarını ya da özel materyalleri kullanarak kişinin kendi dersini oluşturmasına imkan verir
- ⇒ ilginç quizler, egzersizler, sınavlar, ev ödevleri, vb. oluşturmaya imkan verir
- ⇒ hazırlanan materyallerin, öğrencilerin bireysel gelişme hızı ve ihtiyaçları da dikkate alınarak doğrudan öğrencilere gönderilmesine imkan verir
- ⇒ sonuçları otomatik olarak kaydeder
- ⇒ en beğenilen kaynakların toplanmasına ve diğer öğretmenlerle paylaşılmasına imkan verir



- ⇒ HTML 5 standardı
- ⇒ mobil sürüm
- ⇒ aşağıdaki ortamlara uygun uygulamalar (yakında)
 - ⇒ Android
 - ⇒ iOS

- ⇒ CC-BY-SA lisansı
- ⇒ veri paylaşımı için açık standartlar



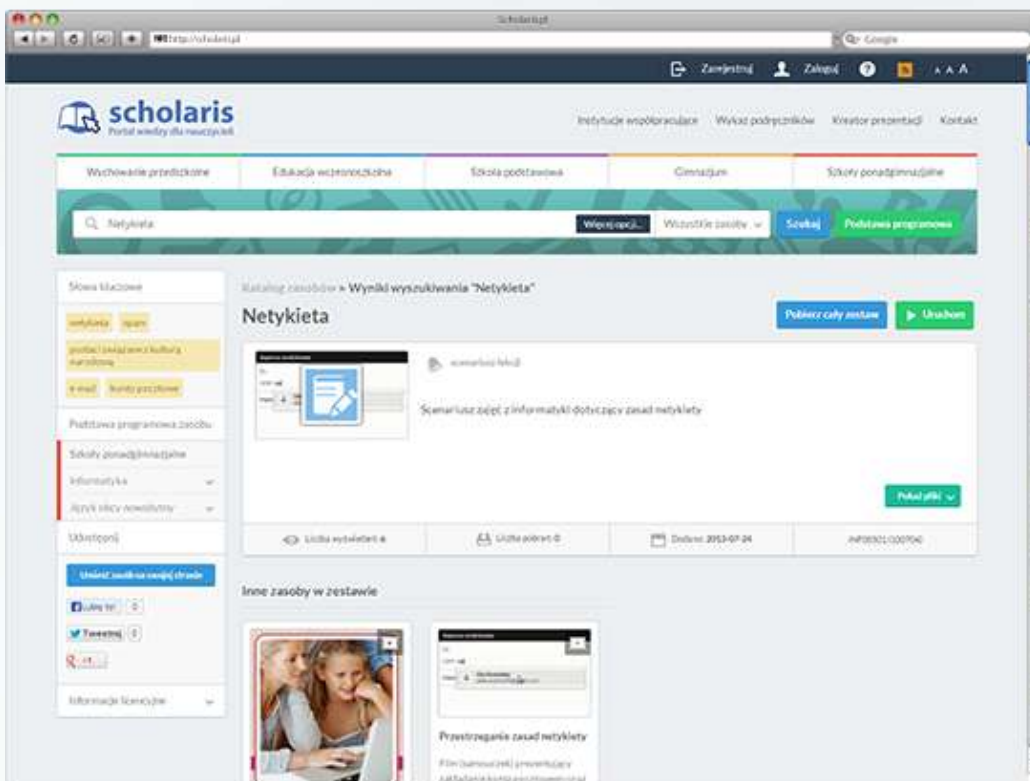


STARA WERSJA SERWISU



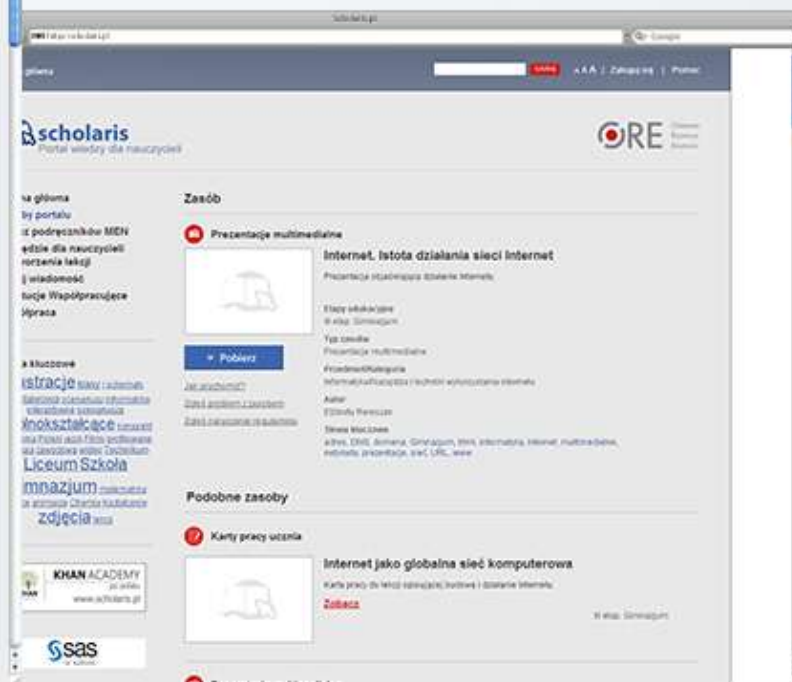
NOWA WERSJA SERWISU

NOWA WERSJA SERWISU



The screenshot shows the new Scholaris interface. At the top, there are navigation tabs for 'Wychowanie przedszkolne', 'Edukacja wczesnoszkolna', 'Szkoła podstawowa', 'Gimnazjum', and 'Szkoły ponadgimnazjalne'. A search bar contains the text 'Netykieta'. Below the search bar, there are buttons for 'Wyniki', 'Wyświetl wyniki', 'Szukaj', and 'Pobierz programy'. The main content area displays search results for 'Netykieta', including a document icon and a description: 'Szansa na zdjęcie z informacji dotyczący zasad netykiety'. There are buttons for 'Pobierz cały zestaw' and 'Usun'. On the left side, there is a sidebar with 'Słowa kluczowe' (keywords) and 'Pobierz programy z zasobu' (download programs from the resource).

STARA WERSJA SERWISU



The screenshot shows the old Scholaris interface. It features a search bar with 'Netykieta' and a 'Szukaj' button. The main content area displays search results for 'Netykieta', including a document icon and a description: 'Szansa na zdjęcie z informacji dotyczący zasad netykiety'. There are buttons for 'Pobierz cały zestaw' and 'Usun'. On the right side, there is a sidebar with 'Zasób' (resource) and 'Podobne zasoby' (similar resources).



Przeszło 10 000
zalogowanych użytkowników



Średnio ponad 150 000
wejść na portal miesięcznie



Ponad 26 000 zasobów



75% pokrycia nowej podstawy
programowej dla wszystkich przedmiotów



Współpraca
z ponad 40 instytucjami edukacyjnymi

Teşekkür ederim